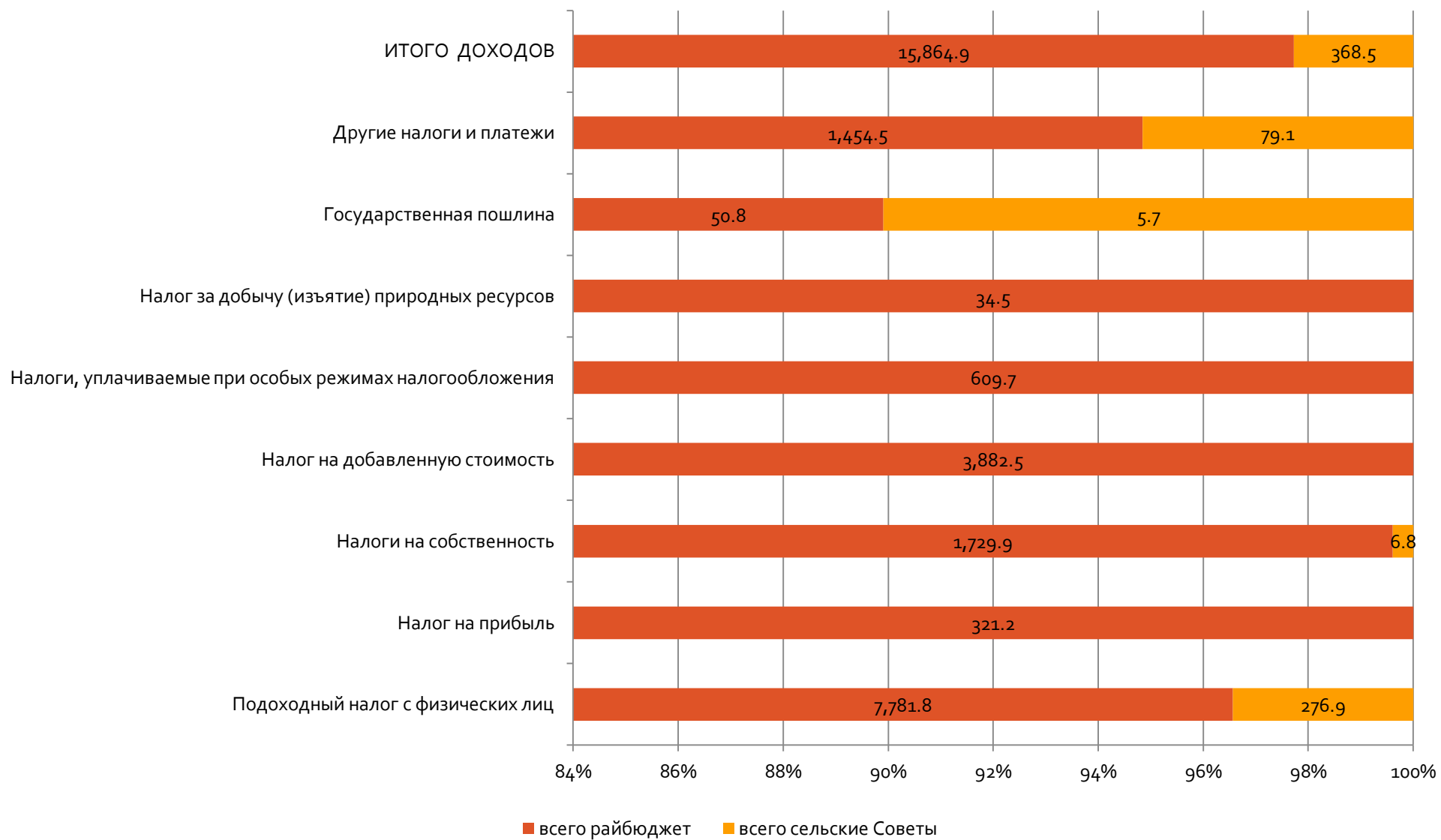


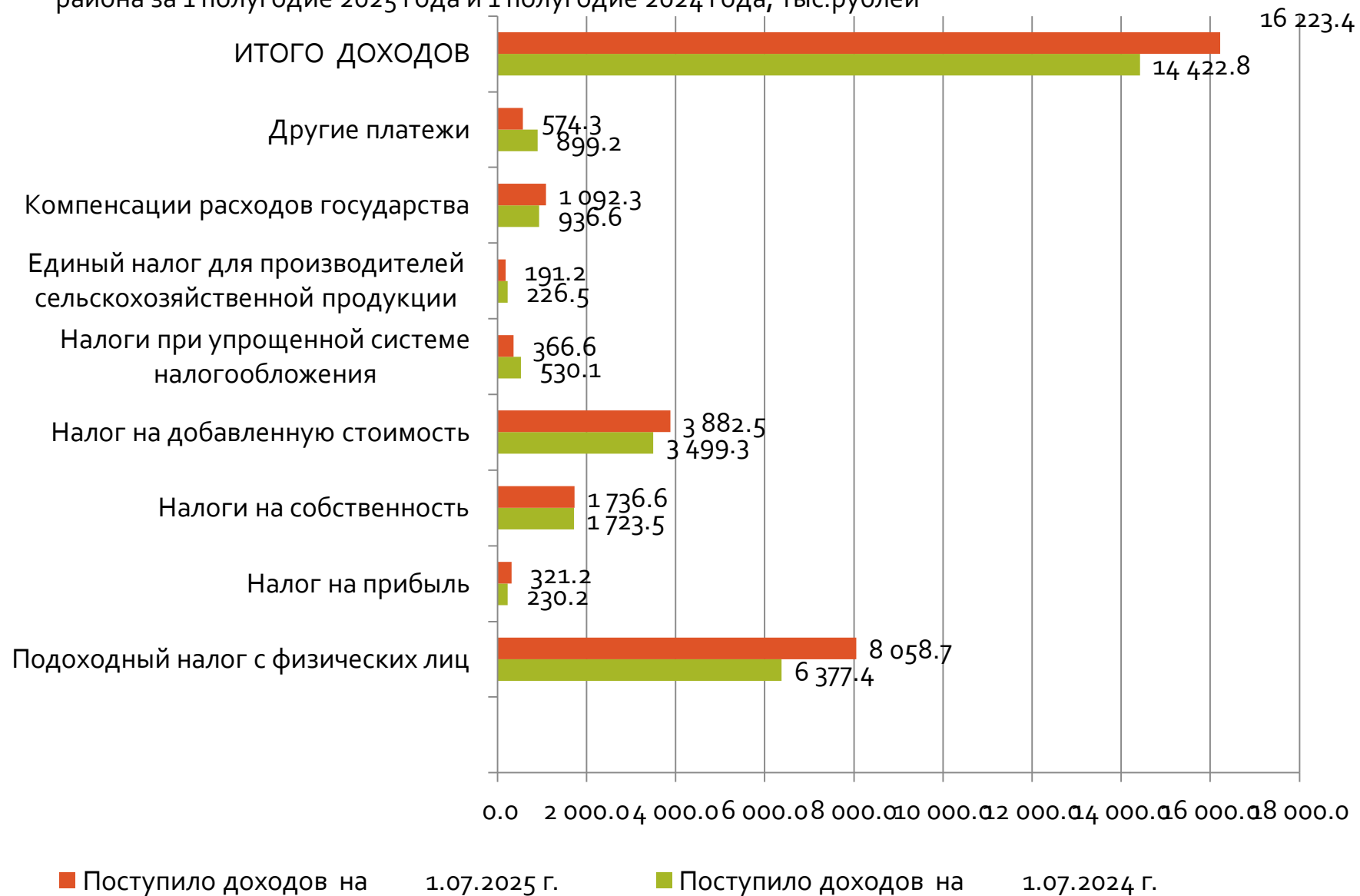
□ Бюллетень об исполнении
консолидированного бюджета
Сенненского района за 1 полугодие
2025 год



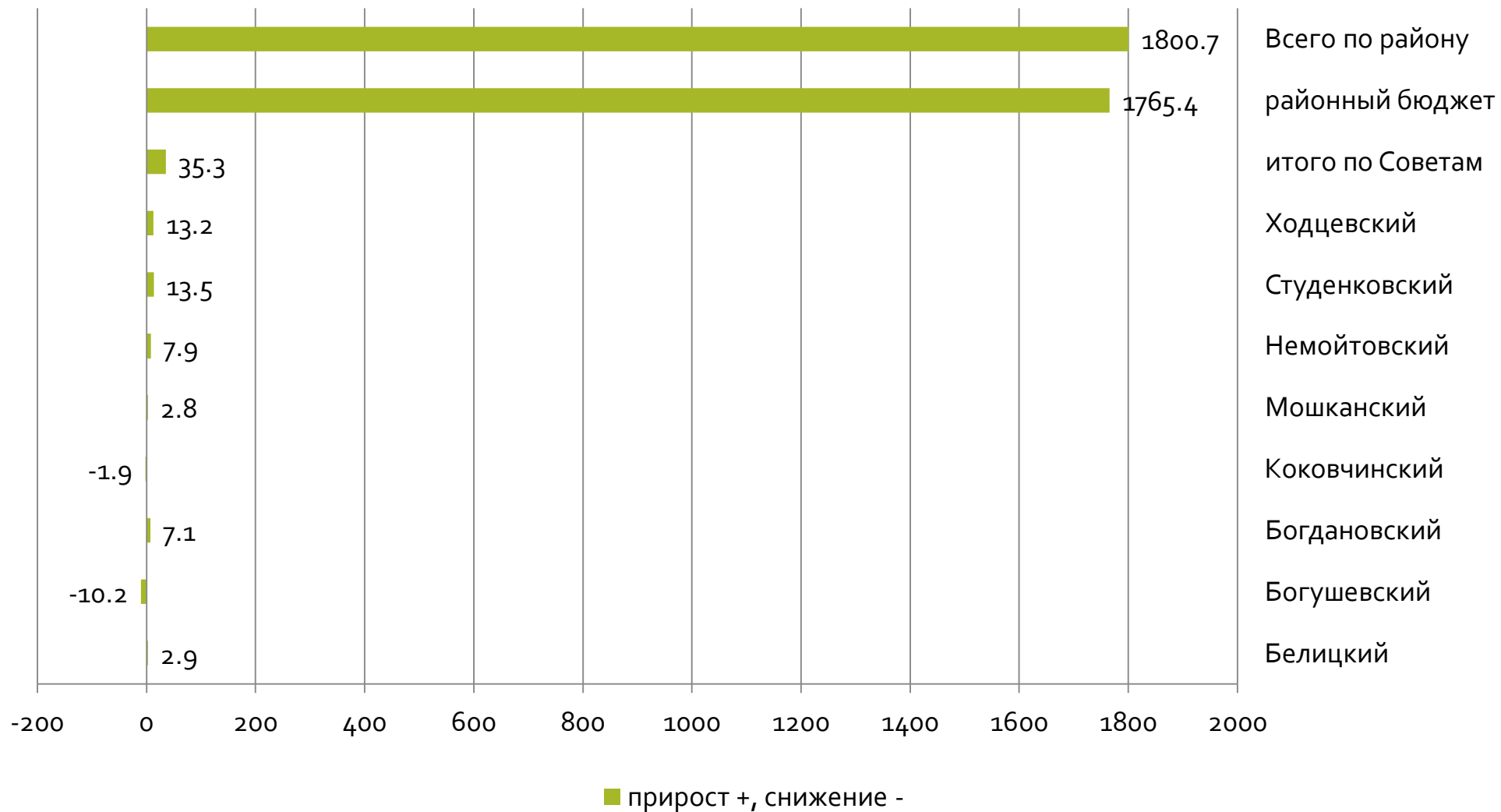
Структура собственных доходов консолидированного бюджета Сенненского района в разрезе бюджетов за 1 полугодие 2025 года, тыс.рублей



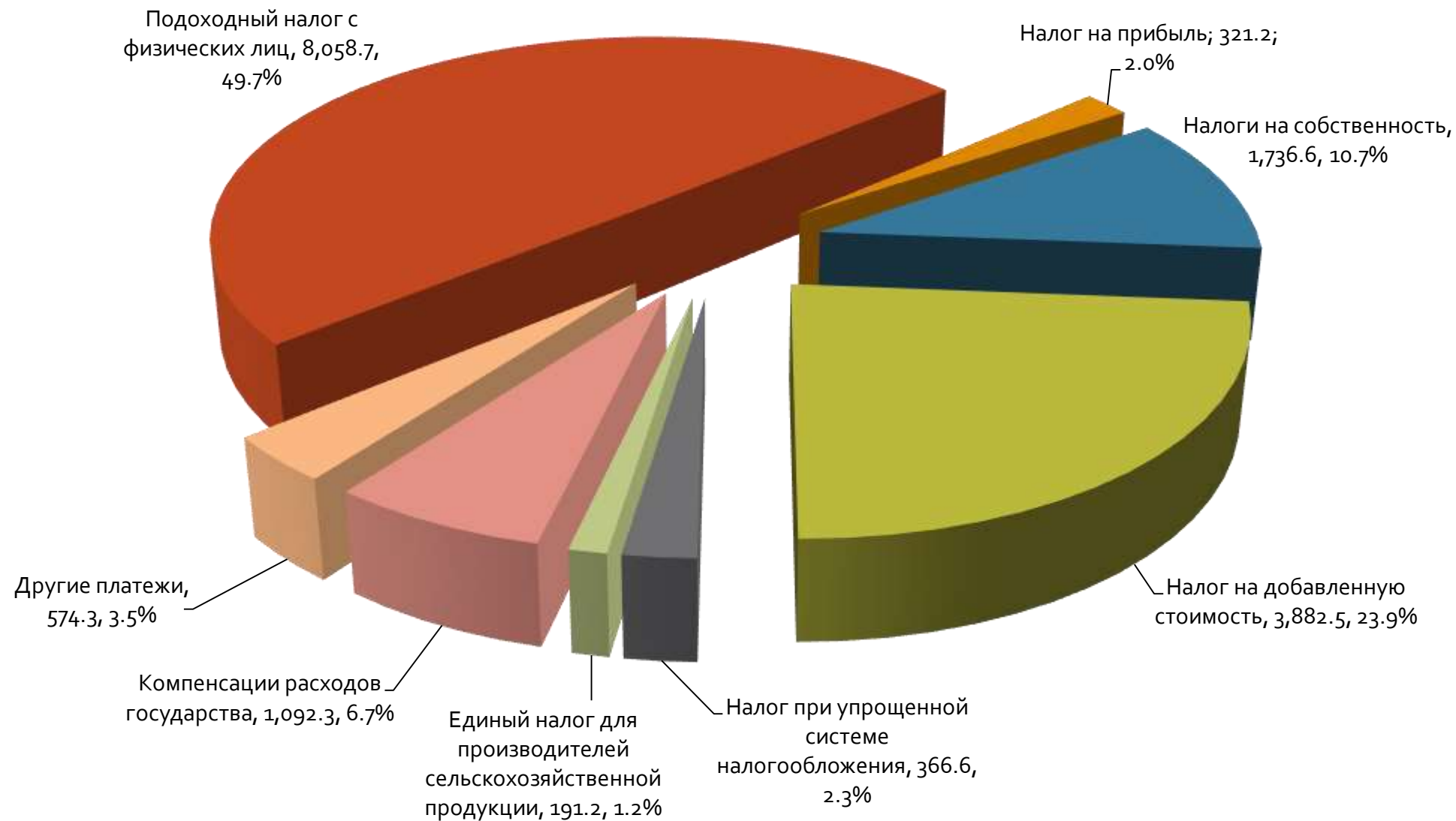
Сравнительный анализ поступления собственных доходов бюджета Сенненского района за 1 полугодие 2025 года и 1 полугодие 2024 года, тыс.рублей



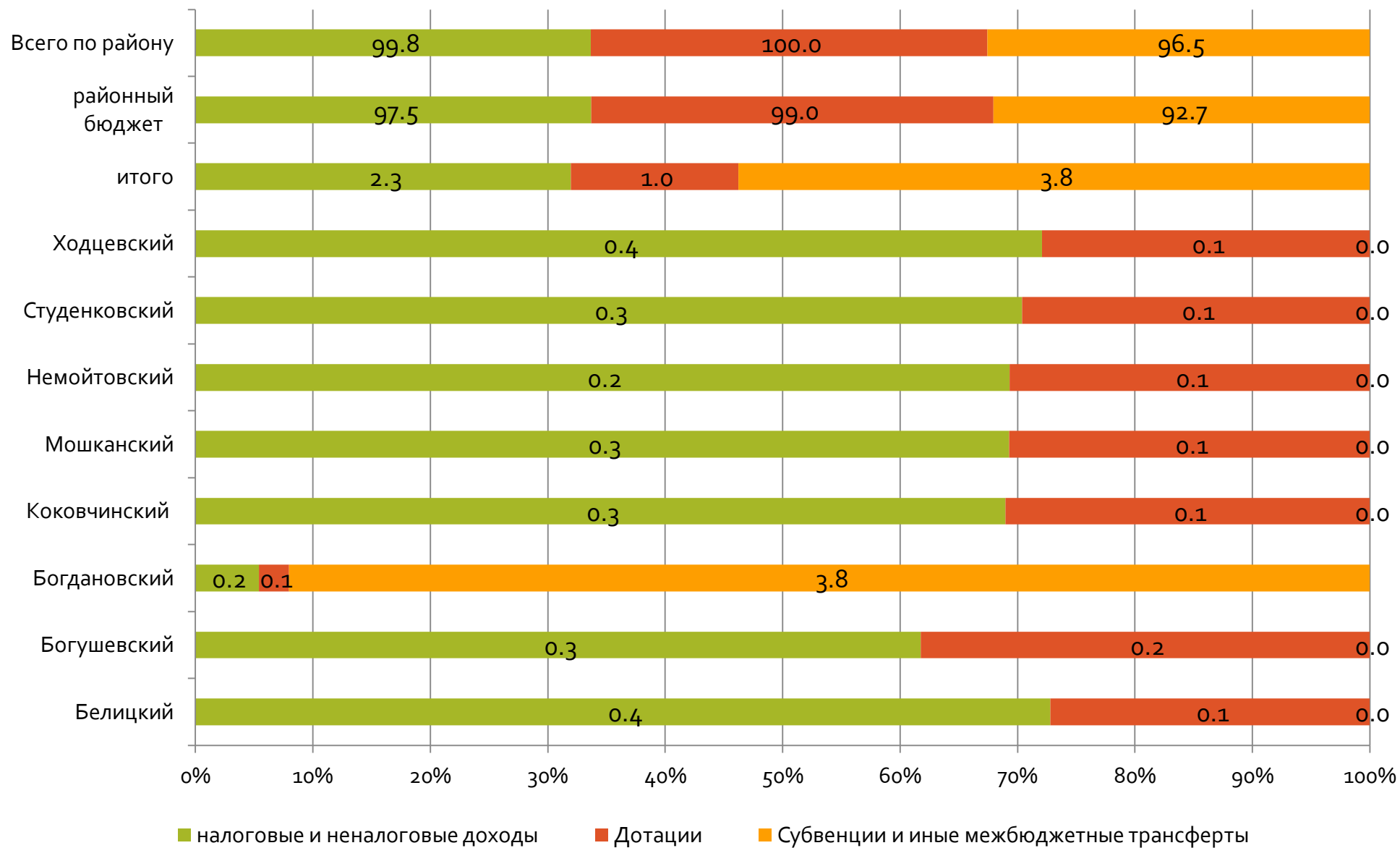
Прирост (снижение) собственных доходов бюджетов района
за 1 полугодие 2025 года, тыс.рублей
(прирост +, снижение -)



Структура доходов консолидированного бюджета района за 1 полугодие 2025 года, тыс. рублей



Структура доходов бюджета Сенненского района за 1 полугодие 2025 года, тыс. рублей



- Консолидированный бюджет района за 1 полугодие 2025 год исполнен по доходам в сумме 34 271,3 тыс. рублей, по расходам – 34 158,6 тыс. рублей.
- Поступления собственных доходов бюджета Сенненского района составили 16 223,4 тыс. рублей или 47,2 процента к годовому плану. Налоговые доходы поступили в сумме 14 722,9 тыс. рублей, неналоговые доходы – 1500,5 тыс. рублей.
- Безвозмездные поступления из областного бюджета в структуре доходов бюджета района составили 52,7 процента (18 047,9 тыс. рублей), в том числе дотация – 48,5 процента (16 597,0 тыс. рублей), субвенции – 0,8 процента (288,9 тыс. рублей), иные межбюджетные трансферты – 3,4 процента (1 162,0 тыс. рублей)
- Расходы консолидированного бюджета района за 1 полугодие 2025 год профинансированы в сумме 34 158,6 тыс. рублей или 49,6 процента к годовому плану. В объеме расходов бюджета района текущие расходы составляют 33282,9 тыс. рублей или 97,4 процента всех расходов, из них расходы на выплату заработной платы с начислениями на нее, трансфертов населению, расчеты за лекарственные средства, продукты питания, коммунальные услуги, субсидирование жилищно-коммунальных и транспортных услуг населению, расчеты за топливо, отпускаемое населению, обслуживание долга – 31 044,4 тыс. рублей или 90,9 процента. Расходы капитального характера профинансированы в сумме 875,7 тыс. рублей или 2,6 процента всех расходов.

Государственные программы 31 084,4 тыс. рублей (91,0% расходов бюджета)

Аграрный бизнес 901,7 тыс. рублей

Управление государственными финансами и регулирование финансового рынка 1 259,1 тыс. рублей

Социальная защита 1 845,2 тыс. рублей

Здоровье народа и демографическая безопасность 6 793,5 тыс. рублей

Образование и молодежная политика 12 709,2 тыс. рублей

Культура Беларуси 1 362,3 тыс. рублей

Физическая культура и спорт 745,7 тыс. рублей

Комфортное жилье и благоприятная среда 5 306,1 тыс. рублей

Строительство жилья 25,6 тыс. рублей

Земельно-имущественные отношения, геодезическая и картографическая деятельность 5,3 тыс. рублей

Транспортный комплекс 88,4 тыс. рублей

Беларусь гостеприимная 32,5 тыс. рублей

Увековечение памяти о погибших при защите Отечества 9,8 тыс. рублей

Состав расходов консолидированного бюджета по функциональной классификации за 1 полугодие 2025 год



Образование
12 301,5 тыс. рублей



Здравоохранение
6 796,9 тыс. рублей



Национальная экономика
1 311,5 тыс. рублей



Жилищно-коммунальные услуги, жилищное строительство
5 333,0 тыс. рублей



Социальная политика
2 271,1 тыс. рублей



Физическая культура, спорт, культура и средства массовой информации
2 065,4 тыс. рублей



Государственные органы общего назначения
2 439,9 тыс. рублей



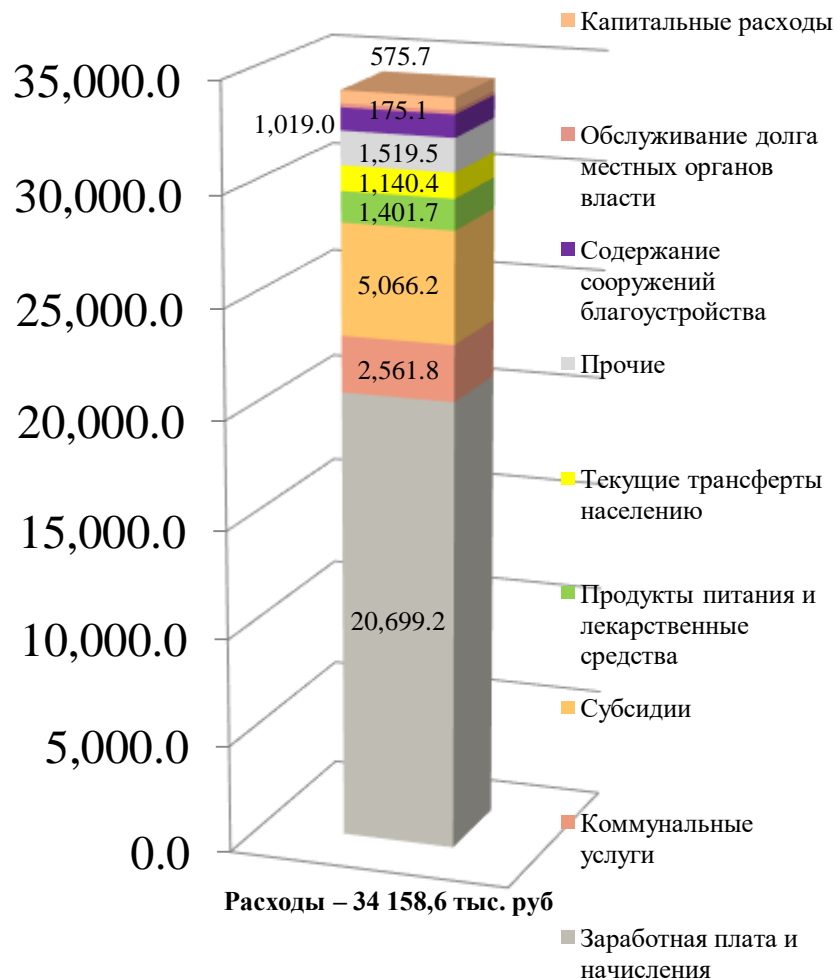
Обслуживание долга органов местного управления и самоуправления
175,1 тыс. рублей



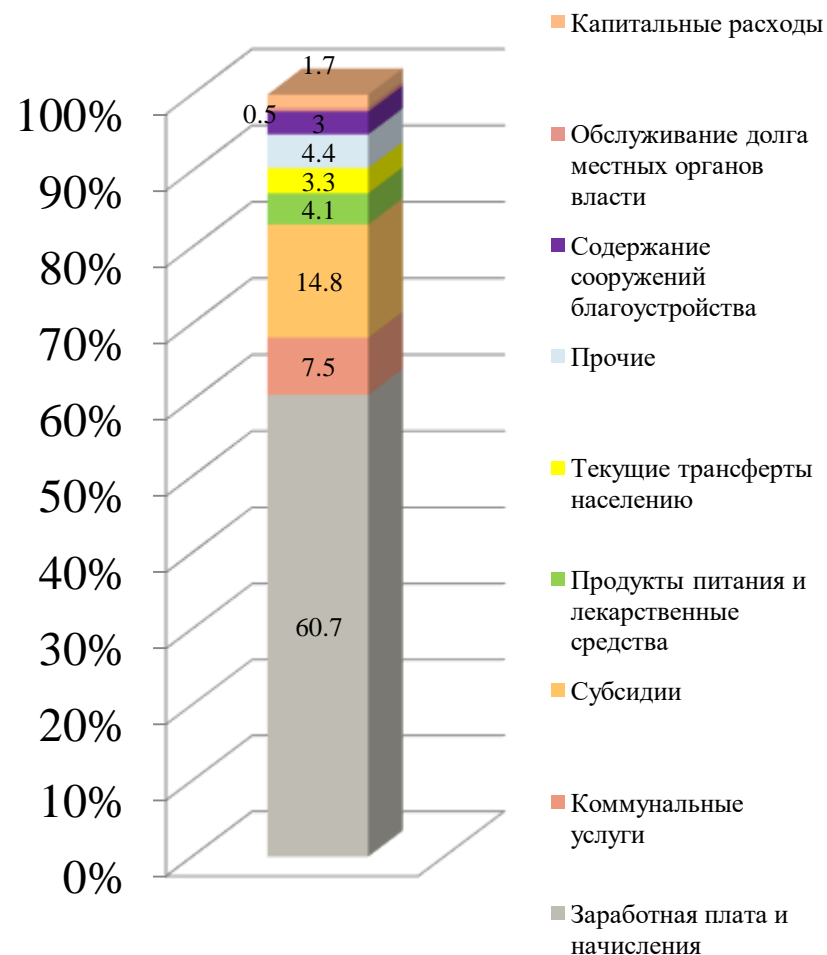
Расходы по другим разделам
1 464,2 тыс. рублей

Экономическая классификация расходов консолидированного бюджета за 1 полугодие 2025 год

Состав, тыс. рублей



Структура, %

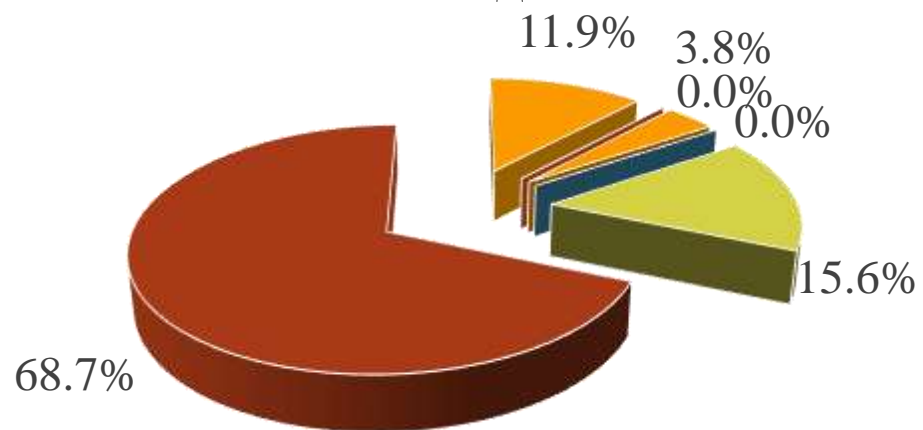


Состав и структура расходов консолидированного бюджета на национальную экономику за 1 полугодие 2025 год



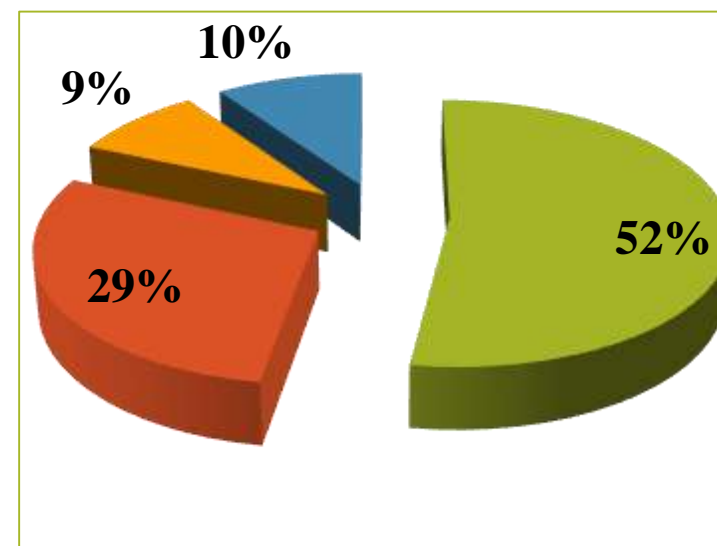
Структура расходов консолидированного бюджета Сенненского района по функциональной классификации за 1 полугодие 2025 года (в процентах)

Расходы



- Общегосударственная деятельность
- Национальная оборона
- Национальная экономика
- Охрана окружающей среды
- Жилищно-коммунальные услуги и жилищное строительство
- Социальная сфера

Социальная сфера



- Образование
- Здравоохранение
- Физическая культура, спорт, культура и средства массовой информации
- Социальная политика

Сведения о расходах на выплату государственной адресной социальной помощи, бесплатное обеспечение продуктами питания детей первых двух лет жизни по Сенненскому району за 1 полугодие 2025 год

Наименование	Един. измерения	Исполнено	Процент исполнения к годовому плану
1. Государственная адресная социальная помощь – всего	тыс. рублей	445,0	41,4
-единовременное социальное пособие	тыс. рублей	1,6	12,5
-ежемесячное социальное пособие	тыс. рублей	224,4	36,3
-социальное пособие для возмещения затрат на приобретение подгузников	тыс. рублей	219,0	49,3
Число получателей	человек	582	
2. Бесплатное обеспечение продуктами питания детей первых двух лет жизни	тыс. рублей	14,3	32,8
Число получателей	человек	26	

Долговые обязательства органов местного управления и самоуправления Сенненского района на 1 июля 2025 г., тыс. рублей

Виды обязательств	Всего по органам местного управления и самоуправления
1. Долг органов местного управления и самоуправления	3 088,0
1.1. Ценные бумаги (облигации)	2 388,0
1.2. Бюджетные кредиты	700,0
2. Долг, гарантированный местными исполнительными и распорядительными органами по кредитам банков, выданным субъектам хозяйствования	147,5
ИТОГО долговых обязательств	3 235,5