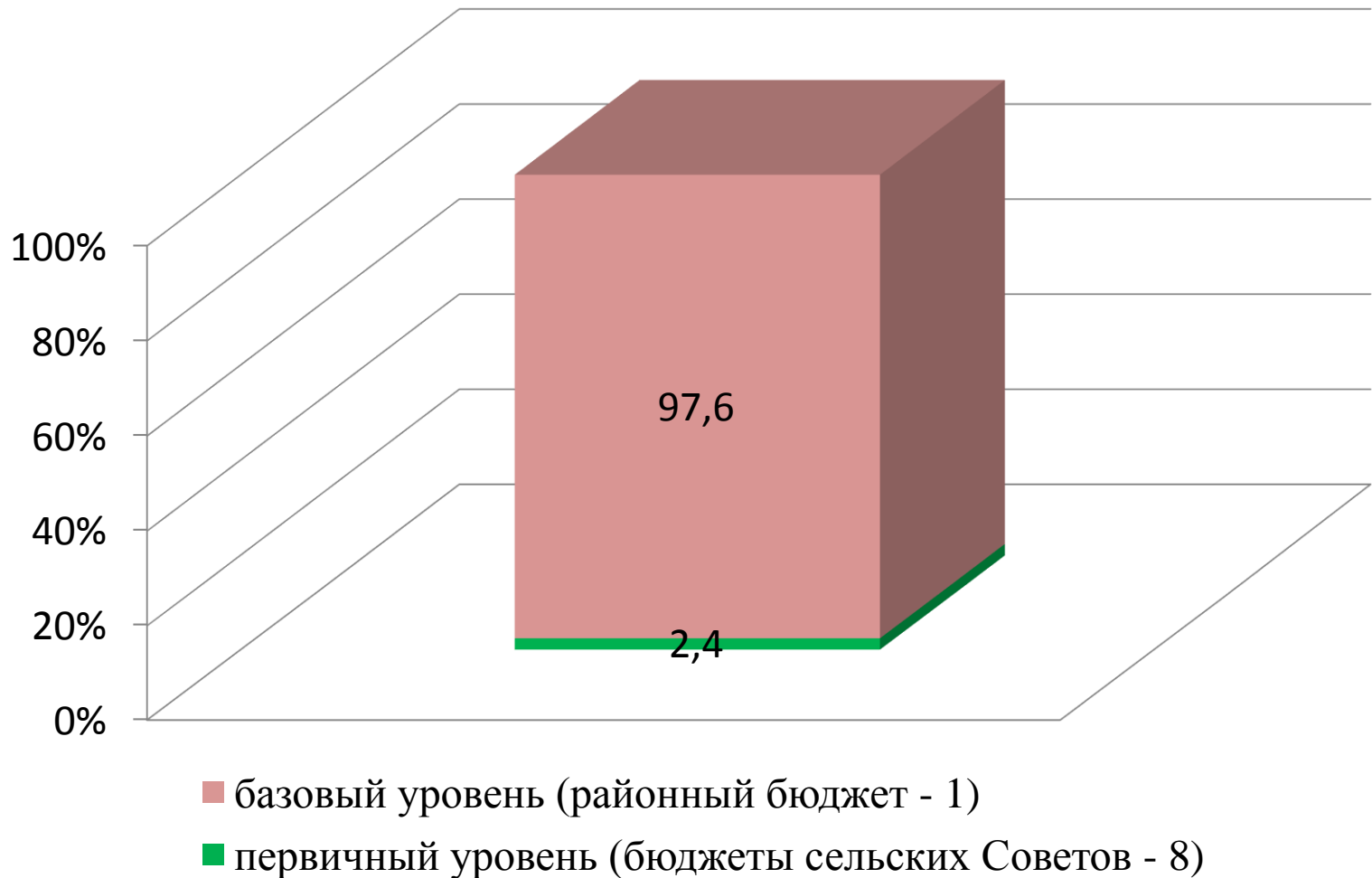


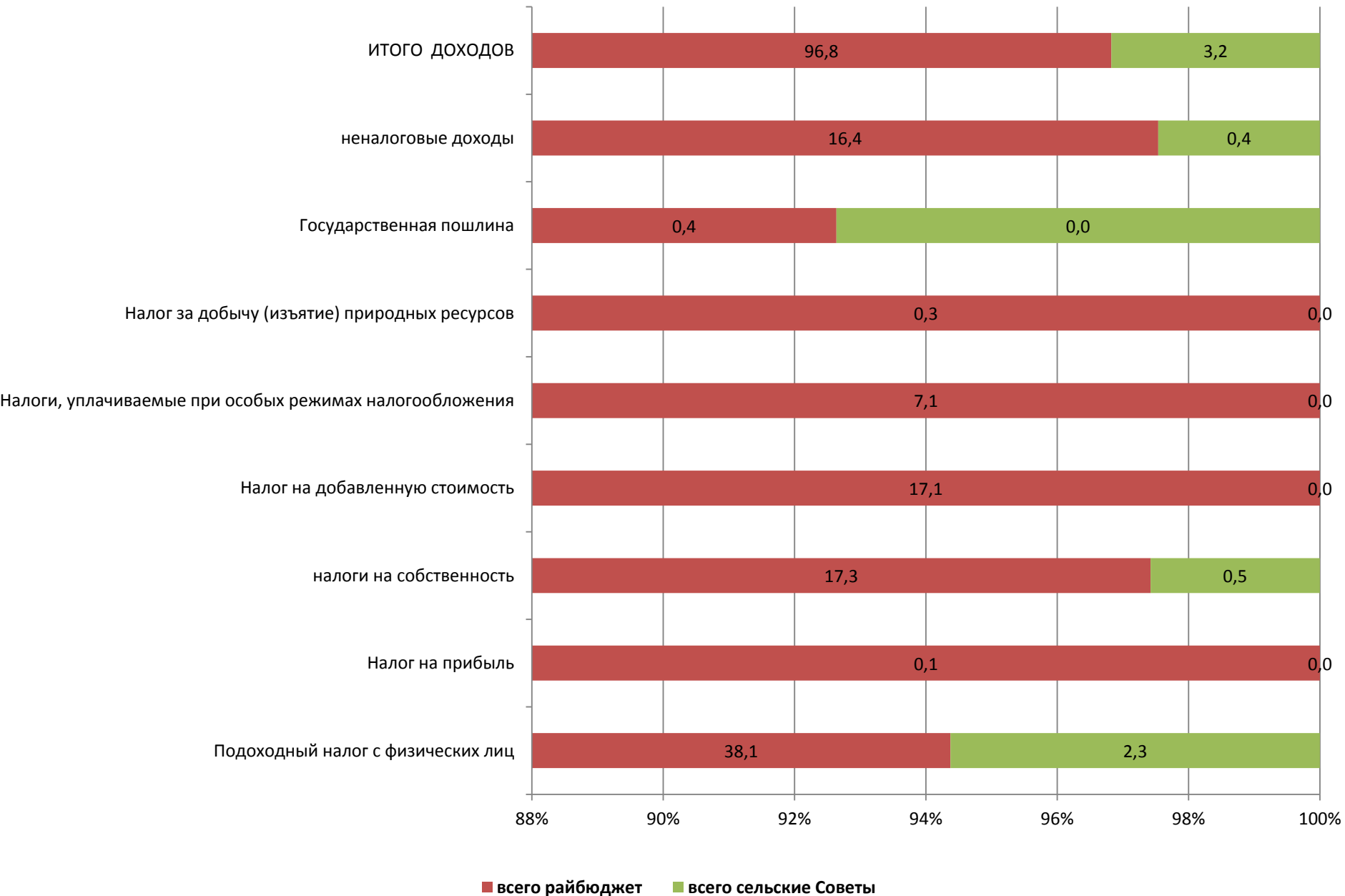
□ Бюллетень об исполнении
консолидированного бюджета
Сенненского района за 1
квартал 2019 года



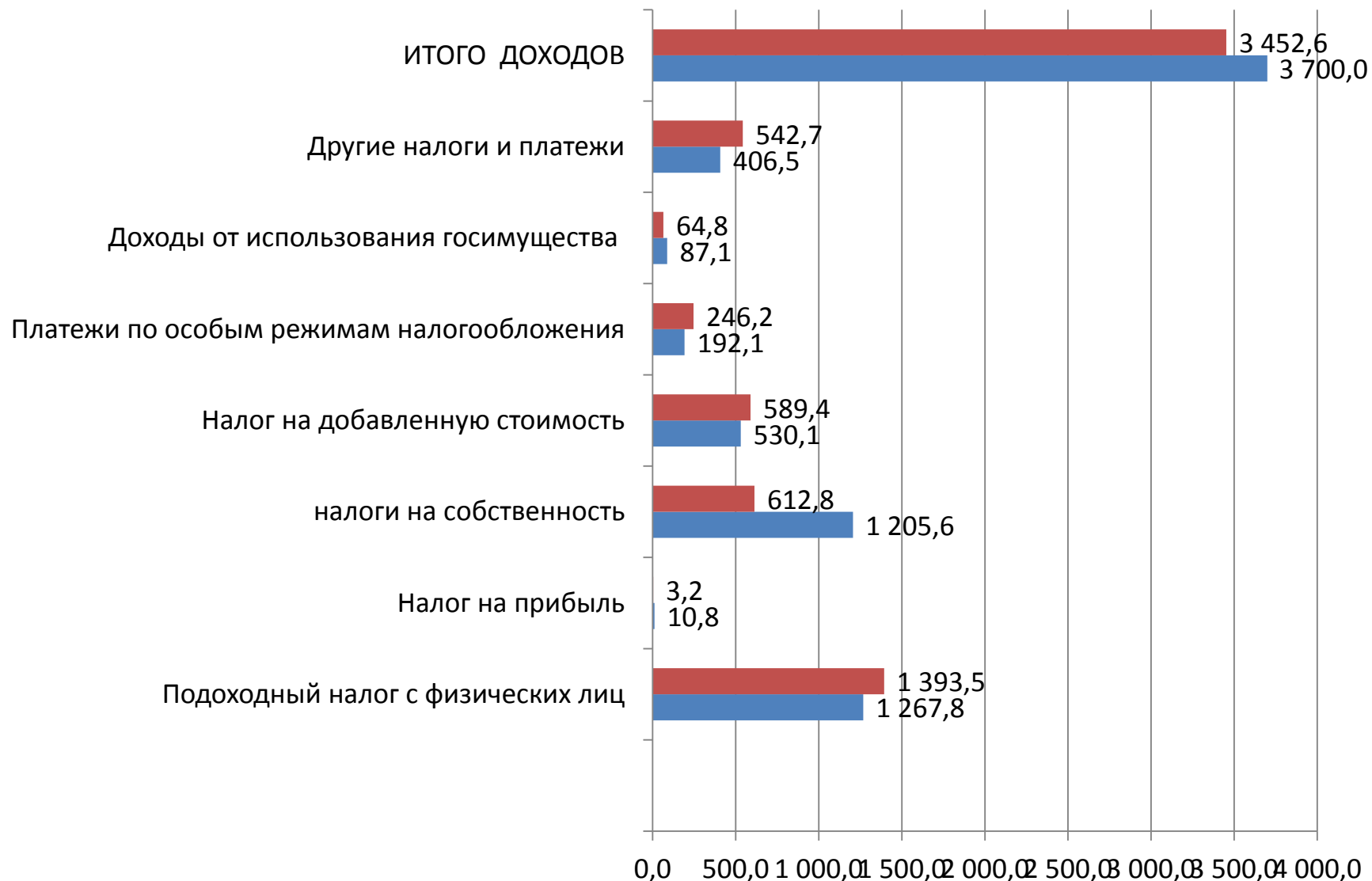
Состав бюджета Сенненского района



Структура собственных доходов консолидированного бюджета Сенненского района в разрезе бюджетов за 1 квартал 2019 года, в процентах.



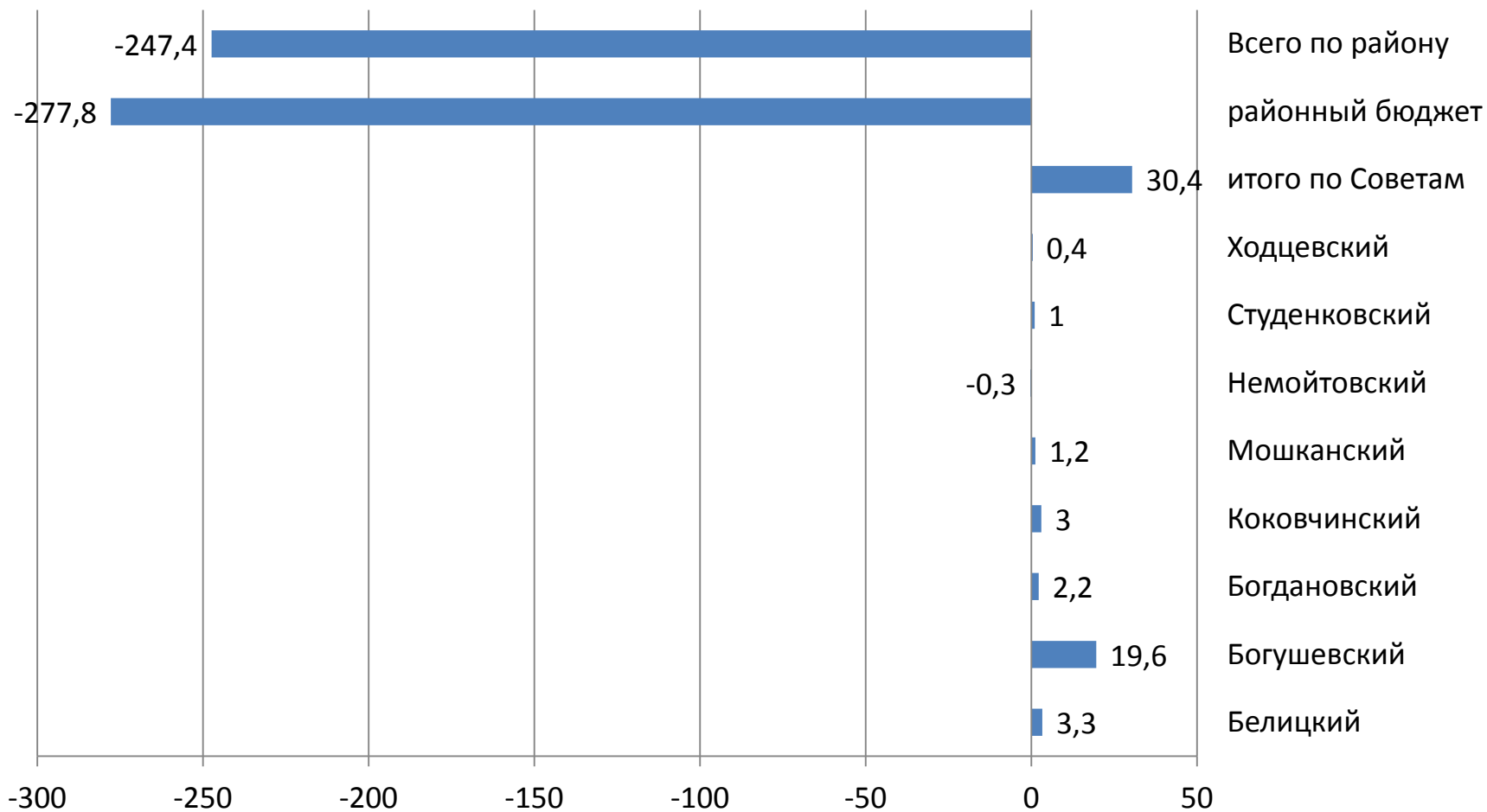
Сравнительный анализ поступления собственных доходов бюджета Сенненского района за 1 квартал 2018 и 1 квартал 2019 годы, тыс.рублей



■ Поступило доходов на 1.04.2019 г.

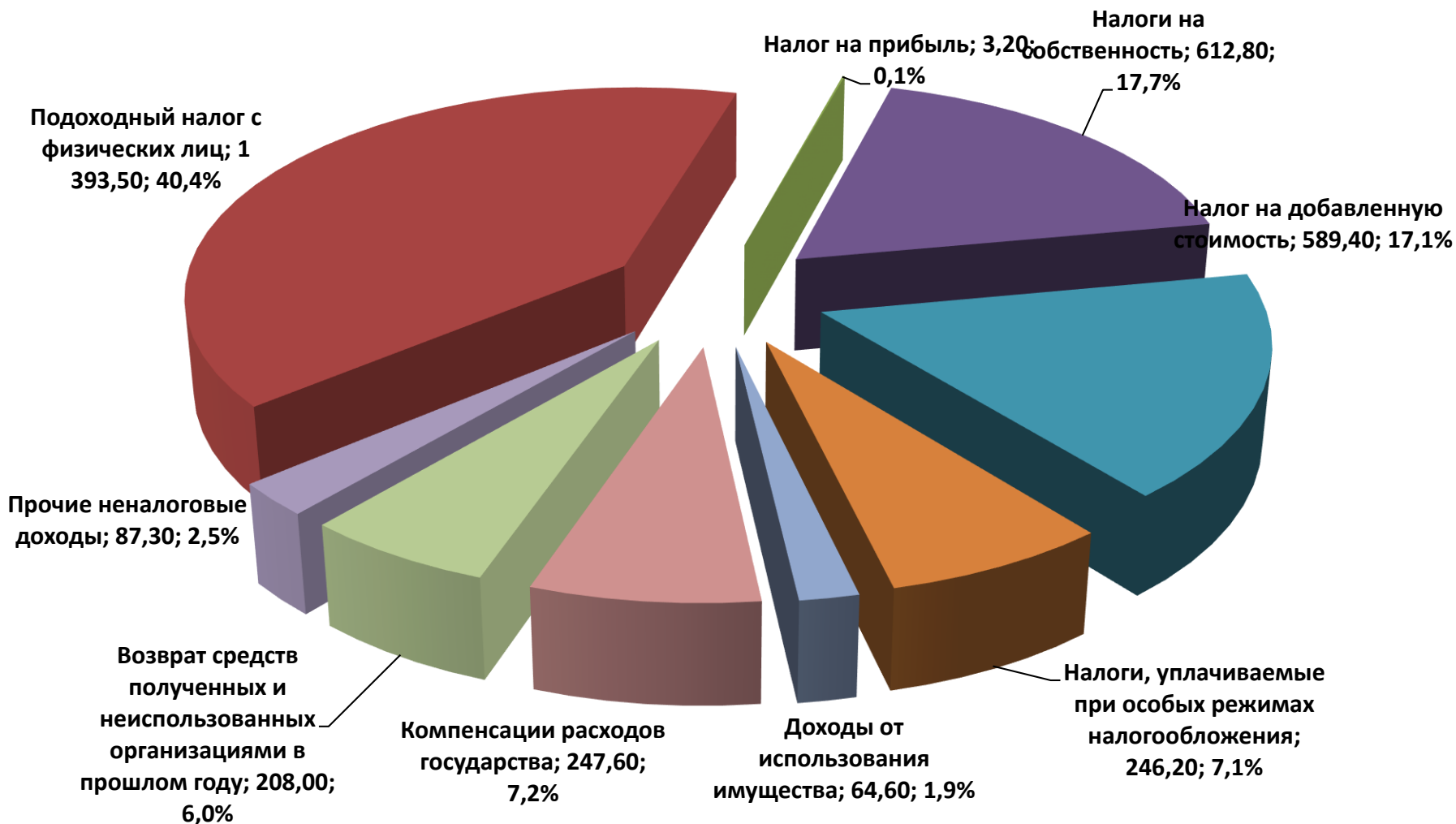
■ Поступило доходов на 1.04.2018 г.

**Прирост (снижение) собственных доходов бюджетов района
за 1 квартал 2019 года к 1 январю 2018 года, тыс.рублей
(прирост +, снижение -)**

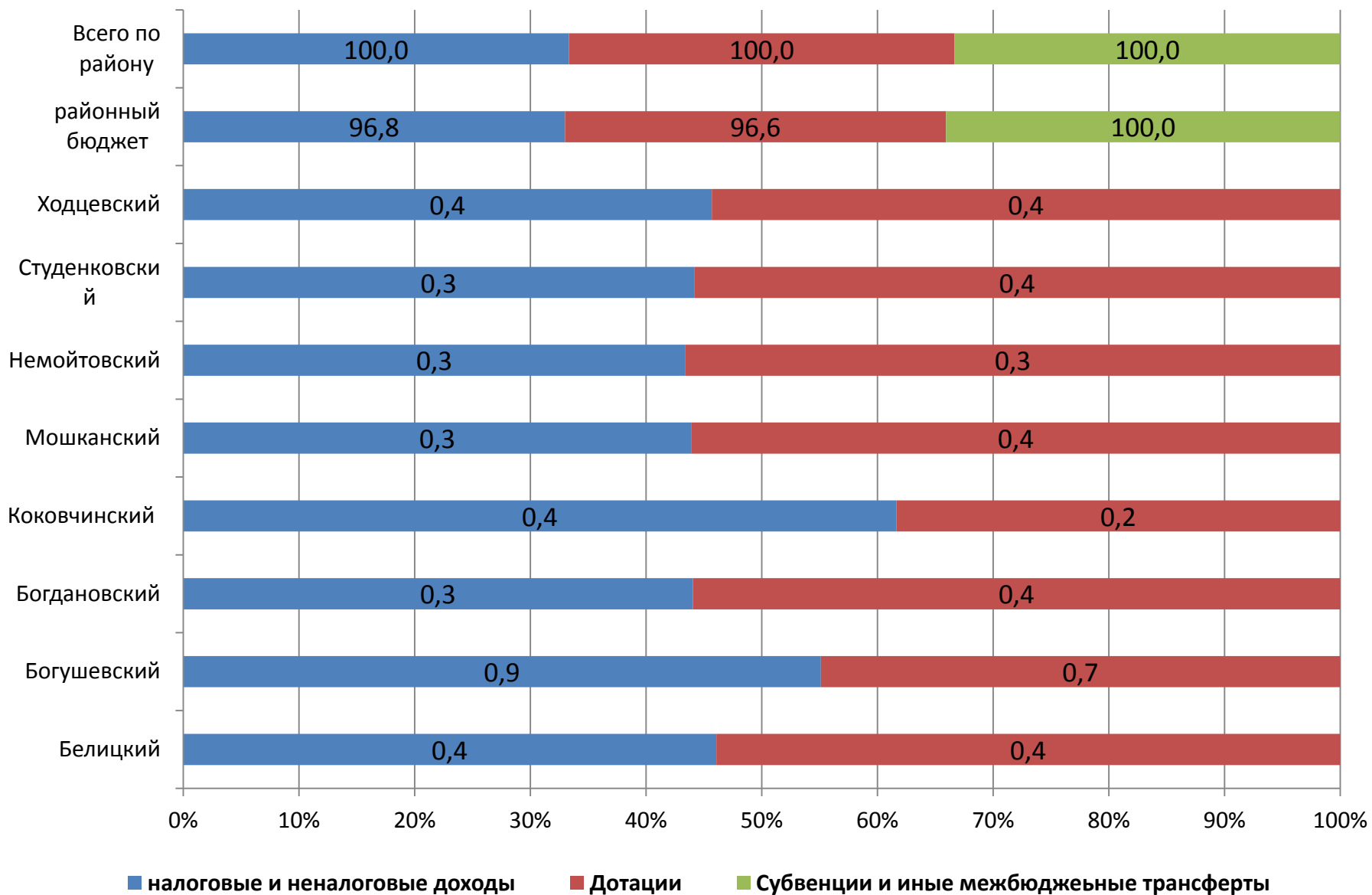


■ прирост +, снижение -

Структура доходов консолидированного бюджета района за 1 квартал 2019 года, тыс.рублей



Структура доходов бюджета Сенненского района за 1 квартал 2019 года, в процентах.

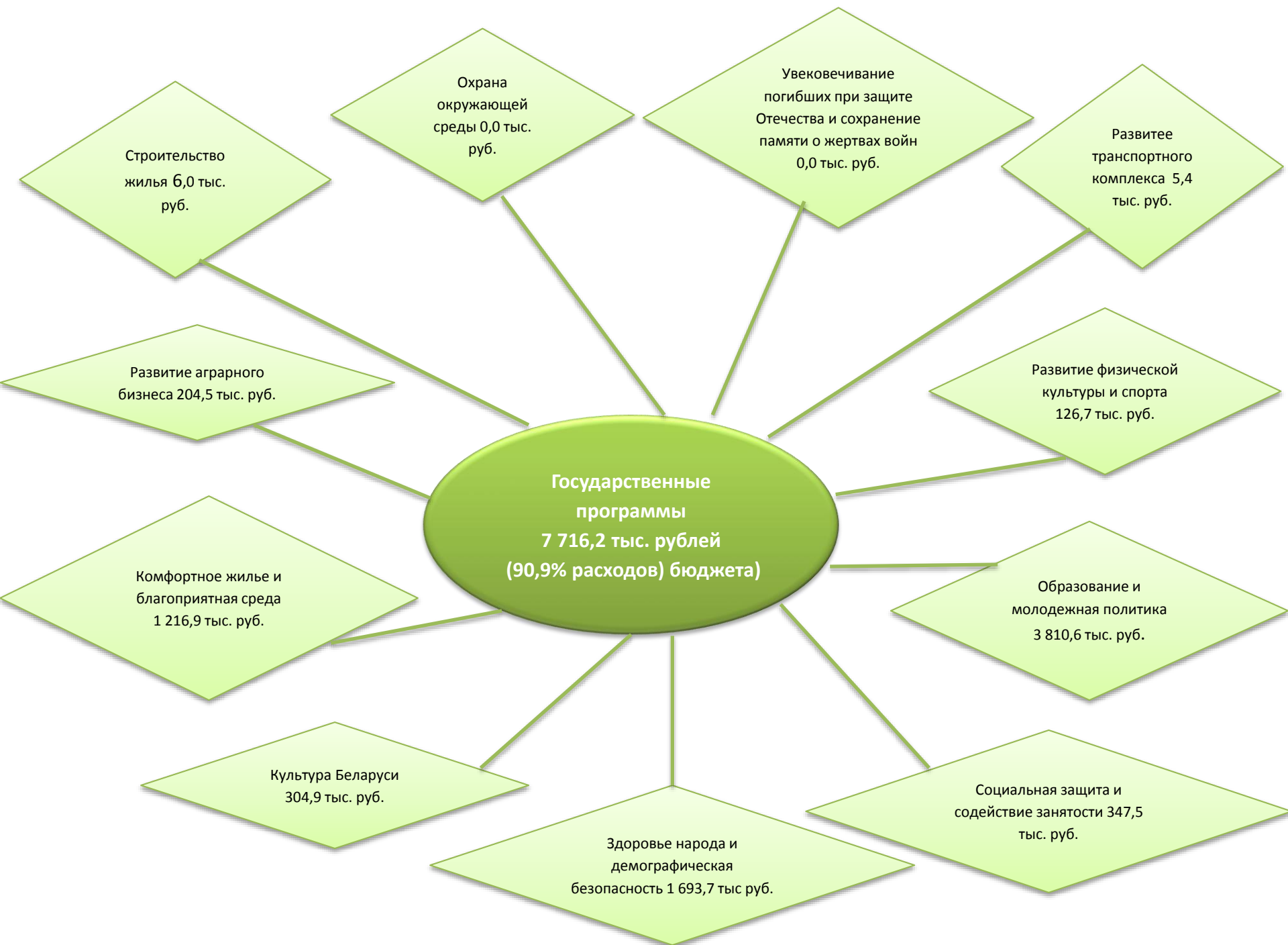


- Консолидированный бюджет района за 1 квартал 2019 года исполнен по доходам в сумме 7 300,3 тыс. рублей, по расходам - 8 484,3 тыс. рублей.
- Поступления собственных доходов бюджета Сенненского района составили 3452,6 тыс. рублей или 24 процента к годовому плану. Налоговые доходы поступили в сумме 2 873,6 тыс. рублей, неналоговые доходы – 579,0 тыс. рублей.
- Безвозмездные поступления из областного бюджета в структуре доходов бюджета района составили 52,7 процента (3 847,7 тыс. рублей), из них дотация – 49,9 процента (3 640,5 тыс. рублей), субвенции – 0,1 процента (7,1 тыс. рублей), иные межбюджетные трансферты – 2,7 процента (200,1 тыс. рублей)
- Расходы консолидированного бюджета района за 1 квартал 2019 года профинансированы в сумме 8 484,3 тыс. рублей или 24,3 процента к годовому плану. В объеме расходов бюджета района средства, предусмотренные на текущие расходы, составляют 8 438,6 тыс. рублей или 99,5 процента всех расходов, из них расходы на выплату заработной платы с начислениями на нее, трансфертов населению, расчеты за лекарственные средства, продукты питания, коммунальные услуги, субсидирование жилищно-коммунальных и транспортных услуг населению, расчеты за топливо, отпускаемое населению, обслуживание долга – 8041,7 тыс. рублей или 94,8 процента. Расходы капитального характера профинансированы в сумме 45,7 тыс. рублей или 0,5 процента всех расходов.

Субвенции – 7,1 тыс. рублей

(трансферт, передаваемый бюджету области на осуществление целевых расходов)

по индексированным жилищным квотам (чеки
«Жилье») – 7,1 тыс. рублей



Состав расходов консолидированного бюджета по функциональной классификации за 1 квартал 2019 года



Образование
3 695,7 тыс. рублей



Здравоохранение
1 692,8 тыс. рублей



Национальная экономика
309,7 тыс. рублей



Жилищно-коммунальные услуги, жилищное строительство
1 222,8 тыс. рублей



Социальная политика
473,8 тыс. рублей



Физическая культура, спорт, культура и средства массовой информации
458,7 тыс. рублей



Государственные органы общего назначения
542,3 тыс. рублей

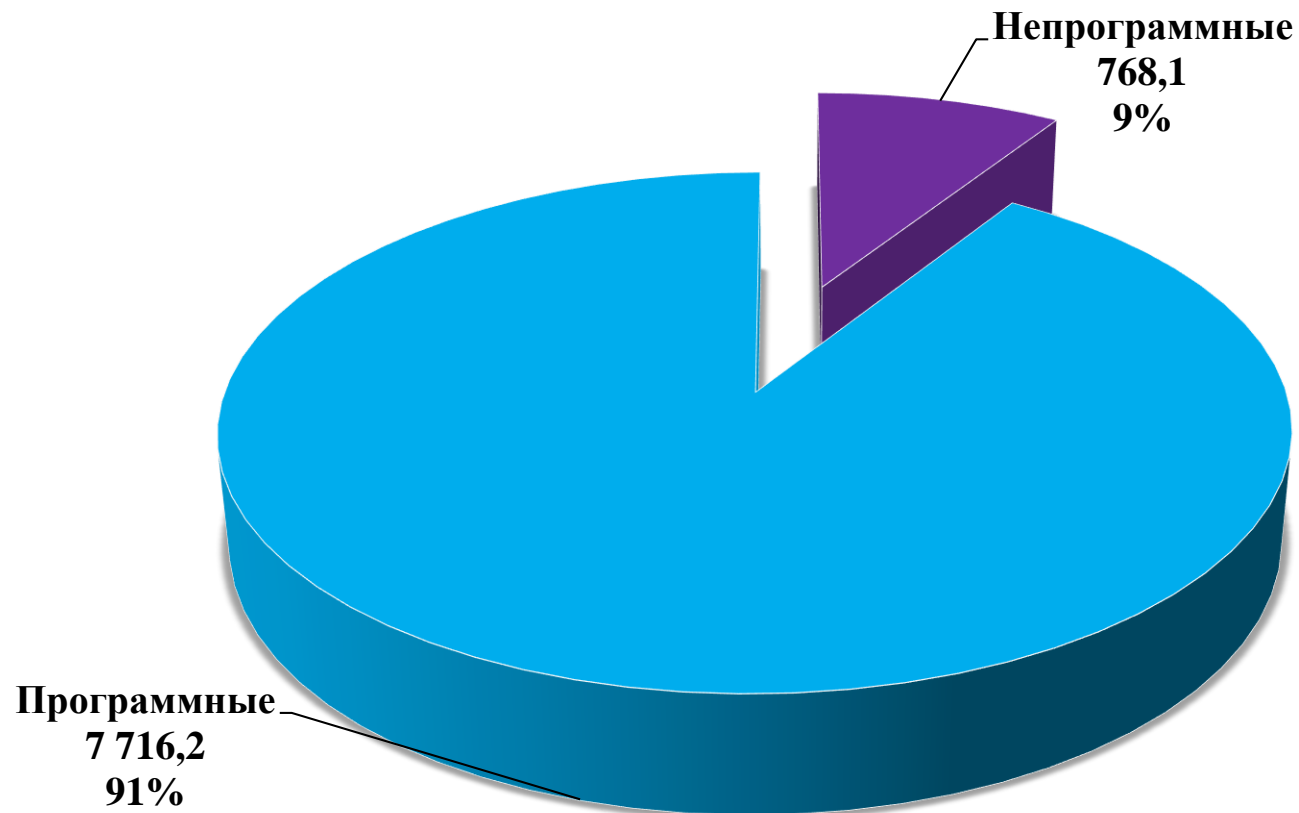


Обслуживание долга органов местного управления и самоуправления
36,2 тыс. рублей



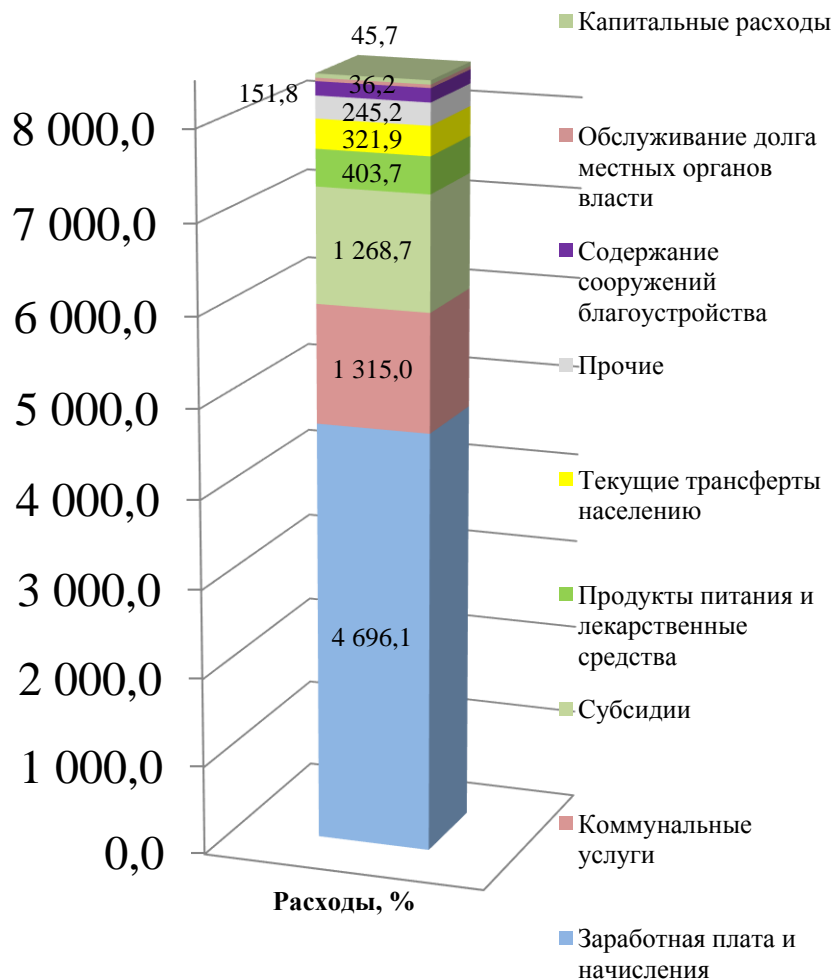
Расходы по другим разделам
52,3 тыс. рублей

Структура расходов бюджета за 1 квартал 2019 года, тыс. рублей

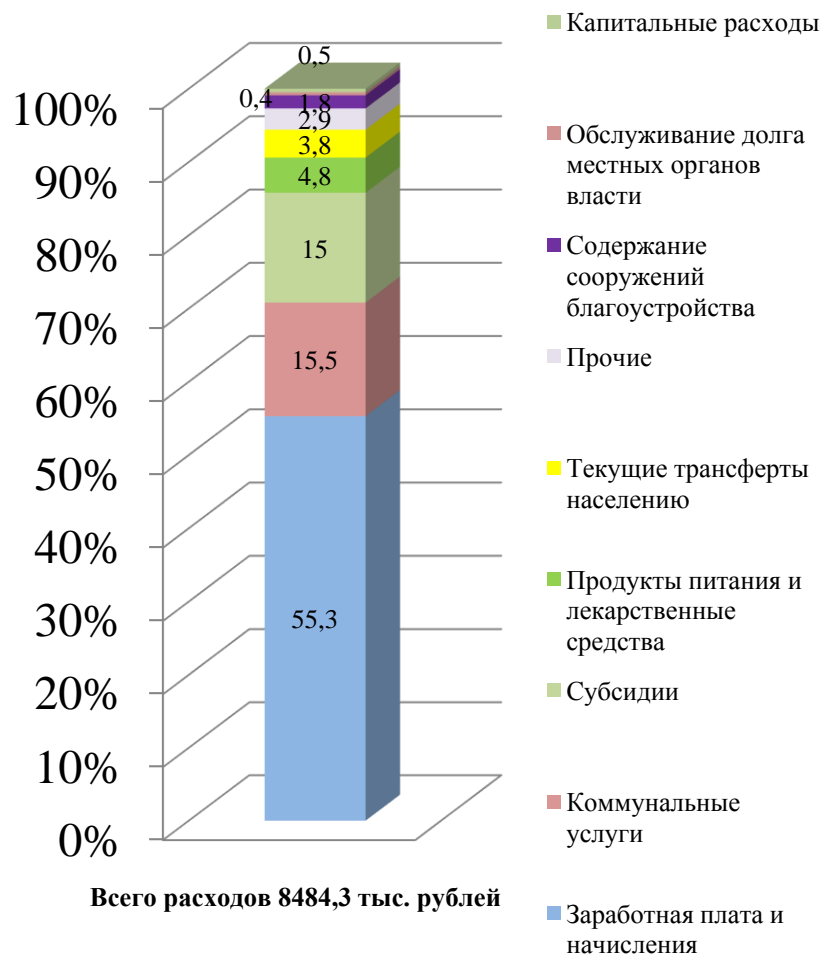


Экономическая классификация консолидированного бюджета

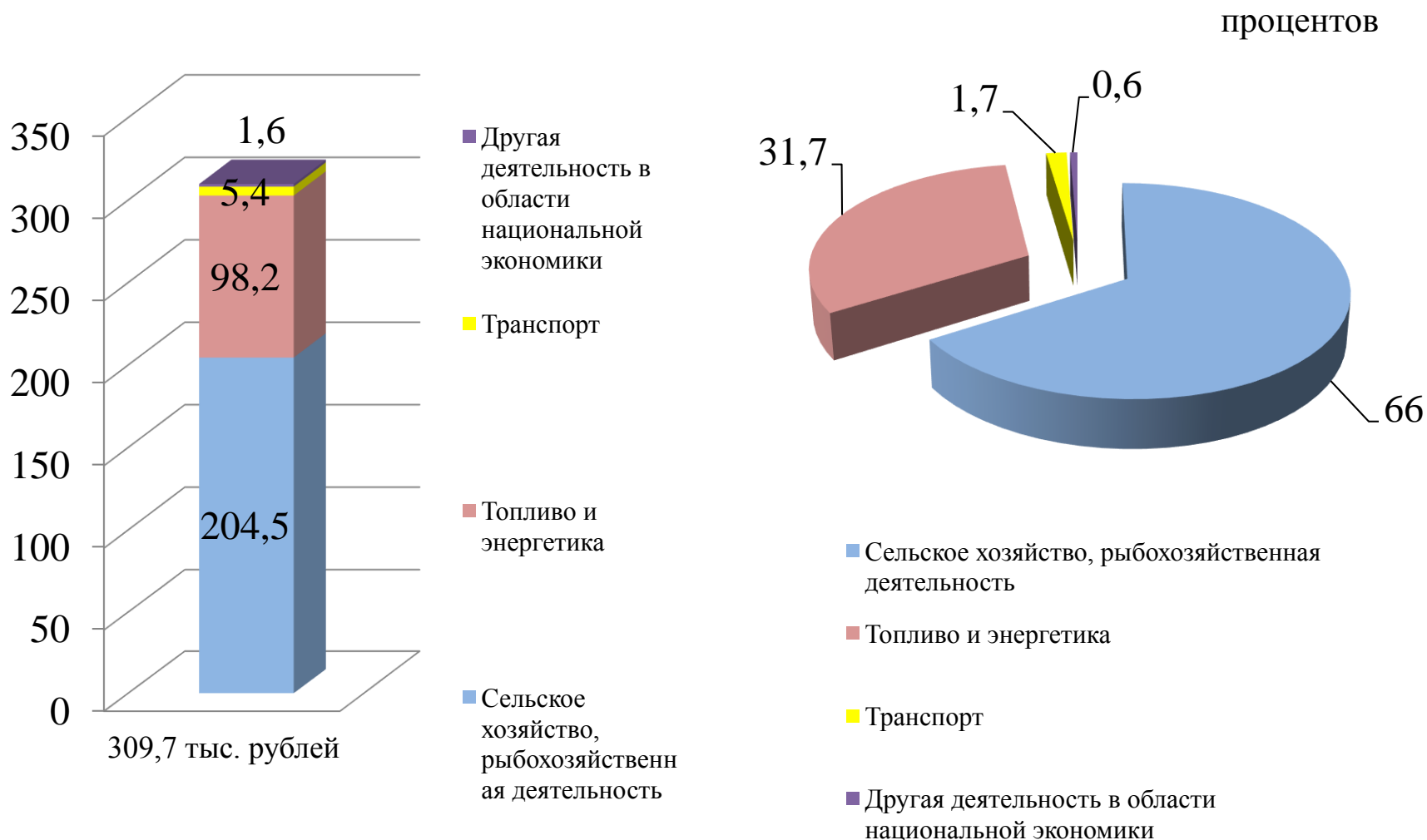
Состав, тыс. рублей



Структура, %

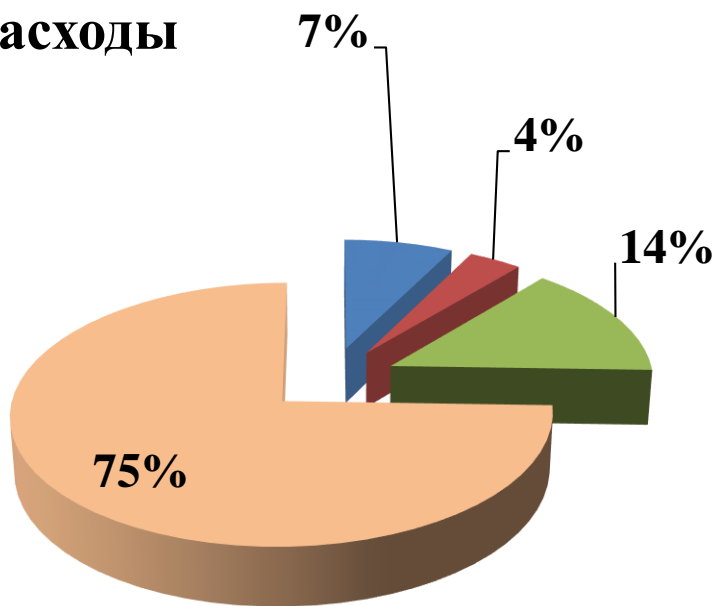


Состав и структура расходов консолидированного бюджета на национальную экономику



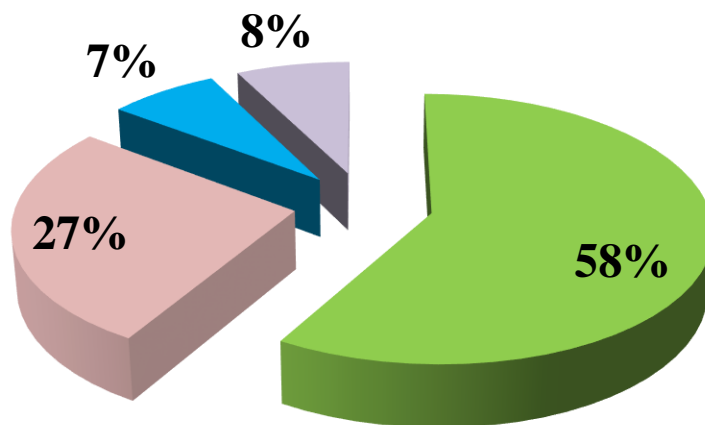
Структура расходов консолидированного бюджета Сенненского района по функциональной классификации за 1 квартал 2019 года (в процентах)

Расходы



- ОБЩЕГОСУДАРСТВЕННАЯ ДЕЯТЕЛЬНОСТЬ
- НАЦИОНАЛЬНАЯ ЭКОНОМИКА
- ЖИЛИЩНО-КОММУНАЛЬНЫЕ УСЛУГИ И ЖИЛИЩНОЕ СТРОИТЕЛЬСТВО
- СОЦИАЛЬНАЯ СФЕРА

Социальная сфера



- Образование
- Здравоохранение
- Физическая культура, спорт, культура и средства массовой информации
- Социальная политика

Сведения о расходах на выплату государственной адресной социальной помощи, бесплатное обеспечение продуктами питания детей первых двух лет жизни по Сенненскому району за 1 квартал 2019 года

| Наименование | Един. измерения | Исполнено | Процент исполнения к годовому плану |
|--|-----------------|-----------|-------------------------------------|
| 1. Государственная адресная социальная помощь – всего | тыс. рублей | 85,7 | 27,6 |
| -единовременное социальное пособие | тыс. рублей | 2,2 | 36,7 |
| -ежемесячное социальное пособие | тыс. рублей | 22,5 | 16,7 |
| -социальное пособие для возмещения затрат на приобретение подгузников | тыс. рублей | 61,0 | 35,9 |
| Число получателей | человек | 399 | |
| 2. Бесплатное обеспечение продуктами питания детей первых двух лет жизни | тыс. рублей | 12,5 | 19,6 |
| Число получателей | человек | 44 | |

Долговые обязательства органов местного управления и самоуправления Сенненского района на 1 апреля 2019 г., тыс. рублей

| Виды обязательств | Всего по органам местного управления и самоуправления |
|---|---|
| 1.Долг органов местного управления и самоуправления | 1 878,6 |
| 1.1Ценные бумаги (облигации) | 1 428,6 |
| 1.2. Бюджетные кредиты | 450,0 |
| 2.Долг, гарантированный местными исполнительными и распорядительными органами по кредитам банков, выданным субъектам хозяйствования | 721,6 |
| ИТОГО долговых обязательств | 2 600,2 |